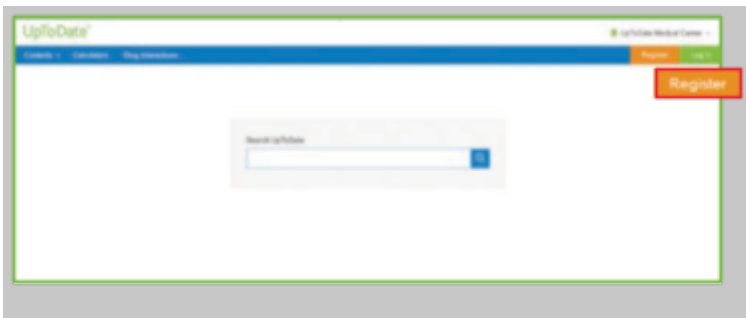


## UpToDate<sup>®</sup> Как получить доступ с любого устройства: инструкция

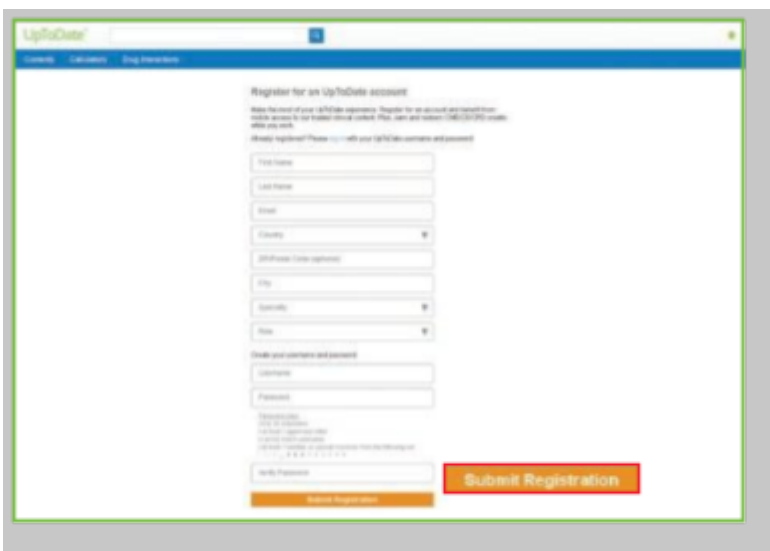
### РЕГИСТРАЦИЯ

1. Откройте UpToDate. Для этого перейдите по адресу [www.uptodate.com](http://www.uptodate.com) с любого компьютера, подключенного к сети вашей больницы или организации.
2. Нажмите кнопку Register (Регистрация) в правом верхнем углу экрана.



**Обратите внимание:** Вы должны зарегистрироваться в своей больнице или сети организации, чтобы получить доступ к мобильному приложению и получить кредиты CME.

3. Заполните все поля регистрационной формы и нажмите Отправить регистрацию. Запишите имя пользователя и пароль.



По завершении процесса регистрации вы получите электронное письмо с подтверждением от UpToDate и инструкциями по загрузке мобильного приложения.

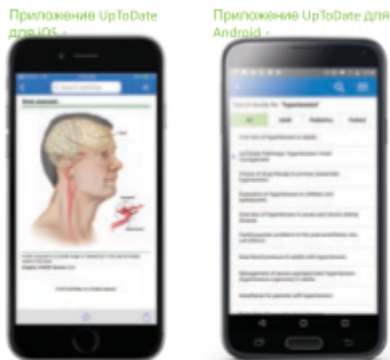
**Вы зарегистрированы и можете скачать мобильное приложение, а также заработать кредиты CME!**

- Если у вас уже есть имя пользователя UpToDate и пароль из Личной подписки, или вы уже пользовались системой, просто нажмите кнопку Вход в систему в правом верхнем углу экрана.

## МОБИЛЬНЫЙ ДОСТУП

После регистрации мобильное приложение можно установить на два устройства.

1. Найдите “UpToDate” в магазине приложений и установите бесплатное приложение.
2. После завершения загрузки откройте мобильное приложение UpToDate.
3. Войдите, используя имя пользователя UpToDate и пароль. *Вам нужно сделать это только один раз — приложение запомнит ваши данные для входа.*



## ДОСТУП К ОБНОВЛЕНИЮ В ЛЮБОМ МЕСТЕ

- Вы также можете получить доступ к UpToDate с любого компьютера с доступом в Интернет.
- Просто перейдите на [www.uptodate.com](http://www.uptodate.com) и нажмите кнопку "Войти", расположенную в правом верхнем углу главной страницы UpToDate. Затем введите имя пользователя и пароль.



## ПОДДЕРЖАНИЕ ДОСТУПА

- Чтобы поддерживать бесперебойный доступ к UpToDate Anywhere, вы должны повторно подтверждать свою принадлежность к вашей организации один раз в 90 дней.
- Для повторной проверки войдите в UpToDate с именем пользователя и паролем: для этого перейдите на [www.uptodate.com](http://www.uptodate.com) с любого компьютера, подключенного к сети вашей больницы или организации.

**Обратите внимание:** Если вы не сделаете этого до 80-го дня, вы получите уведомление по электронной почте и заявке. Вы получите второе оповещение на 90-й день. Если вы не подтвердите повторно к 90-му дню, вы потеряете мобильный и удаленный доступ. Чтобы восстановить доступ, просто войдите в UpToDate с именем пользователя и паролем при подключении к сети больницы или организации.

За дополнительной поддержкой в обучении обращайтесь по адресу [training@uptodate.com](mailto:training@uptodate.com).

Для получения помощи по обслуживанию клиентов напишите по электронной почте [customerservice@uptodate.com](mailto:customerservice@uptodate.com) или позвоните по телефону 1-800-998-6374